


FONDO NACIONAL DE FOMENTO AL TURISMO : SECTOR PARAESTATAL FEDERAL





Estado de Resultados  
Del 01 de enero al 30 de septiembre de 2025 y 2024  
(Cifras en Pesos)

	Septiembre 2025	Septiembre 2024
<b>Ingresos Propios Netos</b>	<b>\$ 436,754,468</b>	<b>\$ 736,060,445</b>
Venta de terrenos	226,405,652	374,554,376
Venta de inversiones	-	6,370,935
Ingresos por sorteo de terrenos	-	197,526,000
Prestación de Servicios	142,213,691	136,702,305
Otros Ingresos por recuperación de gastos	68,135,125	20,906,829
<b>Costo de Ventas</b>	<b>103,755,476</b>	<b>73,729,727</b>
<b>Costo de Comercialización</b>	<b>103,755,476</b>	<b>73,729,727</b>
Costo por venta de terrenos	57,308,865	34,116,733
Costo por sorteos de terrenos	-	946,805
Costo de venta por prestación de servicios	46,446,611	37,305,148
Costo por venta de inversiones	-	1,361,041
Costo por venta de inmuebles por inversión	-	-
<b>Resultado Bruto</b>	<b>332,998,992</b>	<b>662,330,718</b>
<b>Ingresos Diversos (Presupuestarios)</b>	<b>70,680,077</b>	<b>112,295,624</b>
Intereses Ganados de Valores, Créditos, Bonos y Otros	70,680,077	112,295,624
<b>Gastos de Operación (Presupuestarios)</b>	<b>724,008,240</b>	<b>1,254,630,946</b>
Servicios Personales	197,867,392	206,719,633
Materiales y Suministros	10,790,100	19,426,614
Servicios Generales	469,286,749	583,094,138
Subsidios a Entidades Federativas y Municipios	-	399,720,779
Pensiones y Jubilaciones	894,923	2,175,248
Aportaciones a fideicomisos	45,169,076	43,494,534
<b>Resultado de Operación</b>	<b>(320,329,171)</b>	<b>(480,004,604)</b>
<b>Subsidios y Transferencias Corrientes</b>	<b>539,520,747</b>	<b>607,317,084</b>
Transferencias Internas y Asignaciones del Sector Público	481,428,338	568,633,726
Aportaciones para Obra Pública no Capitalizable	58,092,409	38,683,358
<b>Resultado después de aplicar los Subsidios y Transferencias Corrientes</b>	<b>219,191,576</b>	<b>127,312,480</b>
<b>Resultado Integral de Financiamiento RIF</b>	<b>(26,424)</b>	<b>(15,025)</b>
Diferencias por Tipo de Cambio a Favor en Efectivo y Equivalentes	35,331,226	58,652,900
Diferencias por Tipo de Cambio Negativas en Efectivo y Equivalentes	(35,357,650)	(58,667,925)
<b>Otros Ingresos o Productos Virtuales</b>	<b>17,066,563</b>	<b>285,108,857</b>
Disminución del Exceso de Estimaciones por Pérdida o Deterioro u Obsolescencia	17,065,272	14,959,977
Otros Ingresos y Beneficios Varios	1,288	12,217
<b>Otros Gastos Virtuales</b>	<b>211,251,578</b>	<b>193,102,911</b>
Estimaciones, Depreciaciones, Deterioros, Obsolescencia y Amortizaciones	24,358,949	188,734,519
Pérdidas por Participación Patrimonial	186,892,629	-
Otros Gastos Varios	-	4,368,392
<b>Inversión Pública</b>	<b>58,301,348</b>	<b>38,997,495</b>
Inversión Públicas no Capitalizable	58,301,348	38,997,495
<b>Resultado Neto del Ejercicio</b>	<b>\$ (33,321,211)</b>	<b>\$ 180,305,906</b>

"Bajo protesta de decir verdad declaramos que los Estados Financieros y sus notas, son razonablemente correctos y son responsabilidad del emisor"

  
L.A. Luis Enrique Ramírez Yáñez  
Gerente de Tesorería y Encargado de Despacho de la  
Subdirección de Recursos Financieros

  
Mtro. Gerardo Javier Rivera Aguilar  
Gerente de Contabilidad  
Revisó

  
L.C. Arturo Laureles Mancilla  
Subgerente de Contabilidad  
Elaboró